

## #3 – Richiedere un Prodotto Speciale

🕒 2 minuti



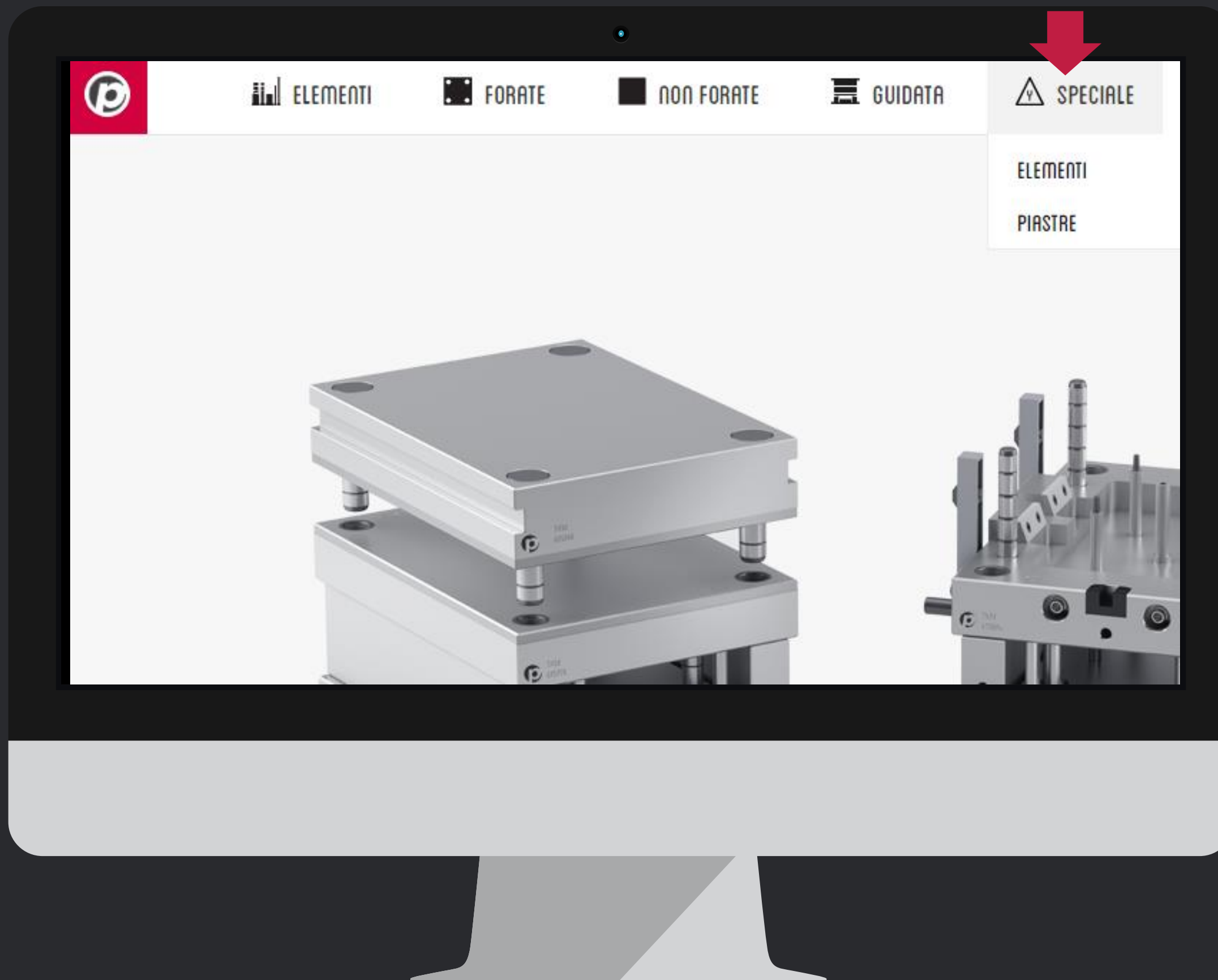
In pochi passi vedremo come fare la richiesta ed inviare un disegno. Questa sezione è dedicata ai nostri clienti, perciò per utilizzarla dovete essere in possesso delle credenziali di accesso.

*Se non le avete, contattate il nostro Ufficio Vendite oppure scrivete a [vendite@pedrotti.it](mailto:vendite@pedrotti.it)*

### Iniziamo !

Accedete al configuratore all'indirizzo: <http://shop.pedrotti.it/>  
Oppure visitate il nostro sito [www.pedrotti.it](http://www.pedrotti.it) e cliccate sul link **CONFIGURATORE** in alto a destra.

## #3 – Richiedere un Prodotto Speciale



### Selezionate il tipo di prodotto

Avvicinate il mouse all' icona della barra di menu

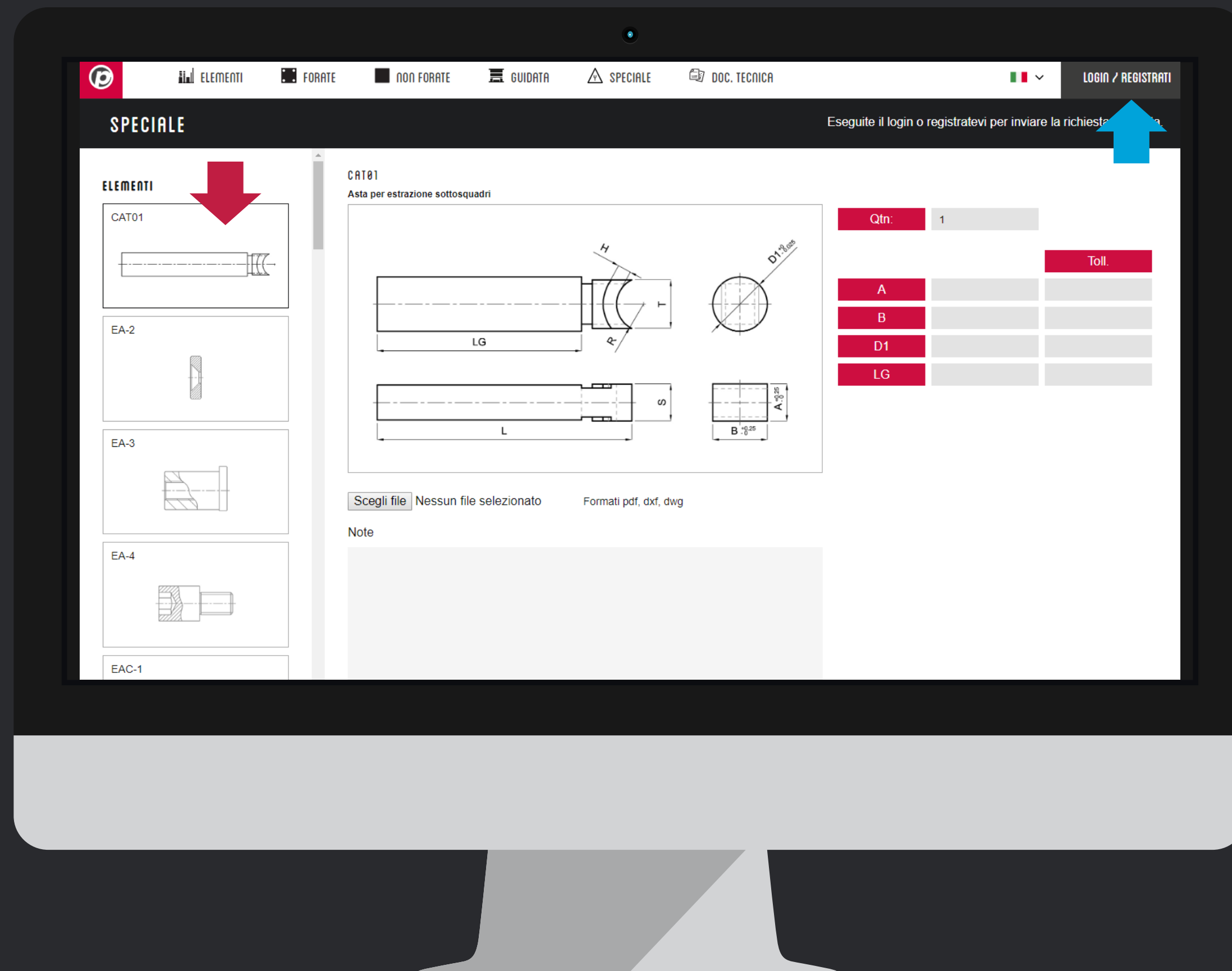
➤ **Speciale**

Potete scegliere fra speciale **Elementi** e **Piastre**

➤ per ora la sezione **Piastre** è ancora *WORK IN PROGRESS*

➤ scegliete quindi la voce **Elementi**

## #3 – Richiedere un Prodotto Speciale



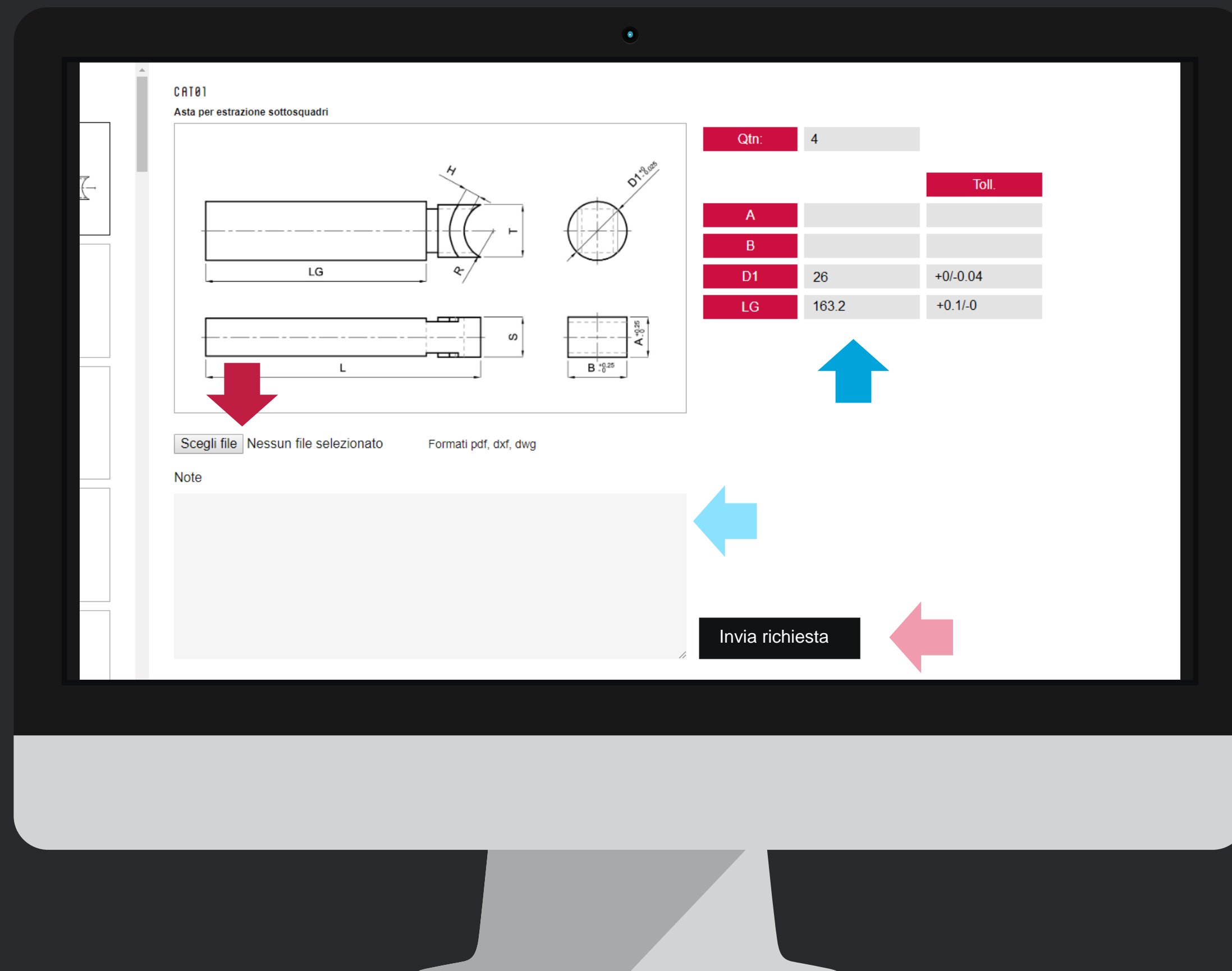
## Scegliete il prodotto

Dal menu di sinistra, in ordine alfabetico, scegliete quale prodotto personalizzare.

Prima di iniziare il lavoro però, **loggatevi usando le vostre credenziali di accesso**, per non perdere le personalizzazione che farete.

Se non avete le **credenziali di accesso**, contattate il nostro Ufficio Vendite per riceverle oppure scrivete a [vendite@pedrotti.it](mailto:vendite@pedrotti.it)

## #3 – Richiedere un Prodotto Speciale



## Informazioni tecniche

Per ogni prodotto abbiamo preparato un **elenco di dati** che si possono personalizzare. I dati che non trovate nella tabella saranno mantenuti standard.

Se volete personalizzare altri valori come materiale, durezza, oppure aggiungere un rivestimento, usate il **campo note**.

Se il vostro prodotto è davvero speciale, mandateci un disegno leggibile e ben quotato in pdf, dxf o dwg cliccando su **Scegli file**

Ora potete cliccare sul link **Invia Richiesta**

Se non vi siete loggati, non vedrete il link **Invia Richiesta**  
Perciò loggatevi e ripetete le operazioni di personalizzazione

## #3 – Richiedere un Prodotto Speciale



## Conferma di ricezione

- #1 Un pop-up vi confermerà che la richiesta è stata inviata
- #2 Riceverete una mail come quella qui a fianco

Entro 24 ore riceverete anche l'offerta con prezzo e tempo di consegna per il prodotto speciale richiesto.

Se non vedete I messaggi di conferma, controllate di aver abilitato l'uso dei pop-up per il sito [www.pedrotti.it](http://www.pedrotti.it)

## #3 – Richiedere un Prodotto Speciale



**Tutorial  
Completato**

### **PEDROTTI NORMALIZZATI**

Via della Ferrovia 1,3,5  
25085 Gavardo (BS)  
ITALIA

### **PEDROTTI MECCANICA**

Via IV Novembre, 160  
25080 Prevalle (BS)  
ITALIA

### **I NOSTRI CONTATTI**

T: +39 0365.330.111

E: vendite@pedrotti.it

E: meccanica@pedrotti.it